






ΕΚΤΟΞΕΥΤΗΡΕΣ ΚΗΠΟΥ - GARDEN SPRINGLERS


ΤΥΠΟΣ TYPE	ΚΩΔΙΚΟΣ CODE	ΧΑΡΑΚΤΗΡΙΣΤΙΚΑ			ΣΥΣΚΕΥΑΣΙΑ PACKAGING	ΤΙΜΗ €/ΤΜΧ PRICE €/pc
		ΤΥΠΟΣ TYPE	ΑΚΤΙΝΑ ΔΙΑΒΡΟΧΗΣ IRRIGATED RADIUS (m)	ΠΑΡΟΧΗ DISCHARGE (lt/h)		
 PS-04 ΤΥΠΟΥ ΣΠΡΕΪ PS-04 POP UP SPREY HEAD		A-10	3,0 - 3,7	50 - 550	100	5,5
		A-12	3,7 - 3,6	90 - 760	100	5,5
		A-15	4,6 - 5,2	90 - 1000	100	5,5
		A-17	5,2 - 5,8	200 - 1200	100	5,5
<p>ΕΙΣΟΔΟΣ / INLET : 1/2"</p> <p>ΠΙΕΣΗ ΛΕΙΤΟΥΡΓΙΑΣ / WORKING PRESSURE : 1,4 - 2,8</p> <p>ΡΥΘΜΙΖΟΜΕΝΟ ΤΟΞΟ / ADJUSTABLE ARC. : 1° - 360°</p> <p>ΑΝΥΨΩΣΗ ΣΤΕΛΕΧΟΥΣ / POP UP HEIGHT : 4" / 10cm.</p>						
 SRM ΓΡΑΝΑΖΩΤΟ SRM POP UP GEAR DRIVE		SRM	4,6 - 9,1	100 - 770	100	26
	<p>ΕΙΣΟΔΟΣ / INLET : 1/2"</p> <p>ΠΙΕΣΗ ΛΕΙΤΟΥΡΓΙΑΣ / WORKING PRESSURE : 2,1 - 3,4</p> <p>ΡΥΘΜΙΖΟΜΕΝΟ ΤΟΞΟ / ADJUSTABLE ARC. : 25° - 360°</p> <p>ΑΝΥΨΩΣΗ ΣΤΕΛΕΧΟΥΣ / POP UP HEIGHT : 4" / 10cm.</p>					
 PGP ΓΡΑΝΑΖΩΤΟ PGP POP UP GEAR DRIVE		PGP	8,5 - 15,8	110 - 3200	100	29
	<p>ΕΙΣΟΔΟΣ / INLET : 3/4"</p> <p>ΠΙΕΣΗ ΛΕΙΤΟΥΡΓΙΑΣ / WORKING PRESSURE : 2,1 - 4,8</p> <p>ΡΥΘΜΙΖΟΜΕΝΟ ΤΟΞΟ / ADJUSTABLE ARC. : 25° - 360°</p> <p>ΑΝΥΨΩΣΗ ΣΤΕΛΕΧΟΥΣ / POP UP HEIGHT : 4" / 10cm.</p>					

ΠΡΟΓΡΑΜΜΑΤΙΣΤΕΣ - CONTROLLERS



ΤΥΠΟΣ TYPE	ΚΩΔΙΚΟΣ CODE	ΧΑΡΑΚΤΗΡΙΣΤΙΚΑ		ΣΥΣΚΕΥΑΣΙΑ PACKAGING	ΤΙΜΗ €/τμχ PRICE €/pc
		ΤΥΠΟΣ TYPE	ΣΤΑΣΕΙΣ STATIONS		
		XCi - 2	2	1	135
		XCi - 4	4	1	157
		XCi - 6	6	1	165
		XCi - 8	8	1	205
<p>Μία βάνα 24 VAC ανά στάση συν μία κεντρική βάνα ή ρελέ εκκίνησης αντλίας. Τρία προγράμματα με τέσσερις ενάρξεις ημερησίως. Μη πτητική μνήμη. Δυνατότητα σύνδεσης με αισθητήρες βροχής, θερμοκρασίας και αέρα.</p> <p>One 24 VAC solenoid valve per station plus a master valve or pump start relay. Three programs with up to four start times per day. Easy retrieve memory. Can be connected with rain, temperature or wind sensors.</p> <p>ΕΣΩΤΕΡΙΚΟΥ ΧΩΡΟΥ / INDOOR MODEL</p>					
<p>XC ΠΡΟΓΡΑΜΜΑΤΙΣΤΕΣ ΡΕΥΜΑΤΟΣ XC ELECTRICIALLY OPERATED CONTROLLERS</p>					

ΤΥΠΟΣ TYPE	ΚΩΔΙΚΟΣ CODE	ΧΑΡΑΚΤΗΡΙΣΤΙΚΑ			ΣΥΣΚΕΥΑΣΙΑ PACKAGING	ΤΙΜΗ €/τμχ PRICE €/pc
		ΤΥΠΟΣ TYPE	ΜΕΓΕΘΟΣ SIZE	ΠΑΡΟΧΗ FLOW RANGE (m ³ /h)		
		PGV	1"	0,10 - 7	1	42
	<p>ΠΙΕΣΗ / PRESSURE : 1,0 - 10,4 atm</p>					
<p>24 VOLT/AC ΗΛΕΚΤΡΟΒΑΝΝΕΣ ELECTROVALVES</p>						

ΔΙΑΦΟΡΑ ΕΞΑΡΤΗΜΑΤΑ ΚΗΠΟΥ - GARDEN FITTINGS

ΤΥΠΟΣ TYPE	ΚΩΔΙΚΟΣ CODE	ΧΑΡΑΚΤΗΡΙΣΤΙΚΑ		ΣΥΣΚΕΥΑΣΙΑ PACKAGING	ΤΙΜΗ €/τμχ PRICE €/pc
		ΔΙΑΣΤΑΣΗ - DIMENSION Ø			
		16 X 1/2"		100	0,28
		16 X 3/4"		100	0,28
<p>ΓΩΝΙΑ ΚΗΠΟΥ POP UP ELBOW</p>					

**ΔΙΑΦΟΡΑ ΕΞΑΡΤΗΜΑΤΑ ΚΗΠΟΥ - GARDEN FITTINGS**

ΤΥΠΟΣ TYPE	ΚΩΔΙΚΟΣ CODE	ΧΑΡΑΚΤΗΡΙΣΤΙΚΑ	ΣΥΣΚΕΥΑΣΙΑ PACKAGING	ΤΙΜΗ €/ΤΜΧ PRICE €/pc
		ΠΙΕΣΗ ΕΞΟΔΟΥ - OUTLET PRESSURE (Atm)		
 ΡΥΘΜΙΣΤΗΣ ΠΙΕΣΗΣ PRESSURE REGULATOR		1,1 ΚΟΚΚΙΝΟ - RED	10	3,6
		1,8 ΚΙΤΡΙΝΟ - YELLOW	10	3,6
	ΕΙΣΟΔΟΣ ΘΗΛΥΚΗ - ΕΞΟΔΟΣ ΑΡΣΕΝΙΚΗ : 3/4" X 3/4" INLET FEMALE - OUTLET MALE : 3/4" X 3/4"			
ΤΥΠΟΣ TYPE	ΚΩΔΙΚΟΣ CODE	ΧΑΡΑΚΤΗΡΙΣΤΙΚΑ	ΣΥΣΚΕΥΑΣΙΑ PACKAGING	ΤΙΜΗ €/ΤΜΧ PRICE €/pc
		ΔΙΑΣΤΑΣΗ - DIMENSION (inch)		
 ΦΡΕΑΤΙΑ VALVE BOX		6"	1	5,8
		10"	1	9,3
		12"	1	26,8
		JUMBO	1	48,5
		ΦΡΕΑΤΙΟ ΥΔΡΟΜΕΤΡΩΝ - FLOWMETER BOX	1	21,5