


FEROCON AGRO





FEROLAND


Σέλες 6 & 10 Atm - Ζιμπώ
Clamp Saddles 6 & 10 Atm - Gibault



**ΣΕΛΕΣ ΣΥΡΤΑΡΩΤΕΣ 6 Atm - CLAMP SADDLES 6 Atm**


ΤΥΠΟΣ TYPE	ΚΩΔΙΚΟΣ CODE	ΧΑΡΑΚΤΗΡΙΣΤΙΚΑ - CHARACTERISTICS		ΣΥΣΚΕΥΑΣΙΑ PACKAGING	ΤΙΜΗ €/ΤΜΧ PRICE €/pc	
		ΔΙΑΣΤΑΣΗ DIMENSION Ø				
	02-99101-321	32 × 1/2"		150	500	1,10
	02-99101-322	32 × 3/4"		150	500	1,10
	02-99101-401	40 × 1/2"		75	225	1,60
	02-99101-402	40 × 3/4"		75	225	1,60
	02-99101-406	40 × 1"		75	225	1,60
	02-99101-502	50 × 1/2"		60	200	1,80
	02-99101-503	50 × 3/4"		60	200	1,80
	02-99101-501	50 × 1"		60	120	1,80
	02-99101-631	63 × 1/2"			120	1,90
	02-99101-632	63 × 3/4"			120	1,90
	02-99101-636	63 × 1"			120	1,90
	02-99101-701	70 × 1/2"			100	4,00
	02-99101-702	70 × 3/4"			100	4,00
	02-99101-703	70 × 1"			100	4,00
	02-99101-751	75 × 1/2"			100	2,70
	02-99101-752	75 × 3/4"			100	2,70
	02-99101-758	75 × 1"			100	2,70
	02-99101-901	90 × 1/2"			80	3,50
	02-99101-902	90 × 3/4"			80	3,50
02-99101-908	90 × 1"			80	3,50	
ΣΥΡΤΑΡΩΤΗ ΜΟΝΗΣ ΛΗΨΗΣ 6 Atm CLAMP SADDLE DRAWER TYPE 6 Atm	02-99101-111	110 × 1/2"			80	3,90
	02-99101-112	110 × 3/4"			60	3,90
	02-99101-113	110 × 1"			60	3,90
		32 × 1/2", 3/4"				1,65
		40 × 1/2", 3/4", 1"				2,40
		50 × 1/2", 3/4", 1"				2,65
		63 × 1/2", 3/4", 1"				3,45
		70 × 1/2", 3/4", 1"				6,00
		75 × 1/2", 3/4", 1"				4,35
		90 × 1/2", 3/4", 1"				5,25
		110 × 1/2", 3/4", 1"				5,85
ΣΥΡΤΑΡΩΤΗ ΔΙΠΛΗΣ ΛΗΨΗΣ 6 Atm DOUBLE CLAMP SADDLE DRAWER TYPE 6 Atm						
Τα παραπάνω προϊόντα παράδίδονται κατόπιν παραγγελίας - On customers demand						

ΣΕΛΕΣ ΜΕ ΒΙΔΕΣ 10 Atm - CLAMP SADDLE WITH BOLTS 10 Atm

ΤΥΠΟΣ TYPE	ΚΩΔΙΚΟΣ CODE	ΧΑΡΑΚΤΗΡΙΣΤΙΚΑ - CHARACTERISTICS		ΣΥΣΚΕΥΑΣΙΑ PACKAGING	ΤΙΜΗ €/ΤΜΧ PRICE €/pc	
		ΔΙΑΣΤΑΣΗ DIMENSION Ø				
	02-99101-1401	40 × 1/2"		70	1,40	
	02-99101-1402	40 × 3/4"		70	1,40	
	02-99101-1502	50 × 1/2"		50	1,45	
	02-99101-1503	50 × 3/4"		50	1,50	
	02-99101-1501	50 × 1"		50	1,50	
	02-99101-1631	63 × 1/2"		60	100	1,90
	02-99101-1632	63 × 3/4"		60	100	1,90
	02-99101-1636	63 × 1"		60	100	1,75
	02-99101-1751	75 × 1/2"			80	2,40
	02-99101-1752	75 × 3/4"			80	2,40
	02-99101-1758	75 × 1"			80	2,25
	02-99101-1760	75 × 1 1/2"			60	2,95
	02-99101-1759	75 × 2"			60	2,95
	02-99101-1901	90 × 1/2"			70	2,85
	02-99101-1902	90 × 3/4"			70	2,85
	02-99101-1908	90 × 1"			70	2,70
	02-99101-1910	90 × 1 1/4"			60	3,40
	02-99101-1909	90 × 1 1/2"			60	3,30
	02-99101-1911	90 × 2"			60	3,15
	02-99101-1111	110 × 1/2"			60	4,40
02-99101-1112	110 × 3/4"			60	4,30	
02-99101-1113	110 × 1"			60	4,20	
02-99101-1115	110 × 1 1/4"			60	4,60	
02-99101-1114	110 × 1 1/2"			60	4,50	
02-99101-1116	110 × 2"			60	3,96	

**ΒΙΔΩΤΗ ΜΟΝΗΣ
ΛΗΨΗΣ 10 Atm
CLAMP SADDLE WITH
BOLTS 10 Atm**

ΑΝΤΑΛΑΚΤΙΚΑ - SPAREPARTS

	62-11-32	No 0 Ø 32	10	0,25
	62-11-8	No 1 Ø 40 - Ø 50	10	0,25
	62-11-111	No 2 Ø 63 - Ø 110	10	0,30
		No 3 Ø 75 - Ø 110 (1 1/2" & 2")	10	0,30

**ΕΛΑΣΤΙΚΟ
ΤΑΚΟΥΝΑΚΙ ΣΕΛΜΑΣ
RABER RINGS FOR
CLAMP SADDLES**

ZIMΠΩ - GIBAULT

ΤΥΠΟΣ TYPE	ΚΩΔΙΚΟΣ CODE	ΧΑΡΑΚΤΗΡΙΣΤΙΚΑ - CHARACTERISTICS	ΣΥΣΚΕΥΑΣΙΑ PACKAGING	ΤΙΜΗ €/ΤΜΧ PRICE €/pc
		ΔΙΑΣΤΑΣΗ DIMENSION Ø		
 <p>ZIMΠΩ GIBAULT</p>	02-99203-52	63 X 63 ΜΑΚΡΥΣ ΚΟΡΜΟΣ - LONG BODY	50	6,50
	02-99203-53	75 X 75 ΜΑΚΡΥΣ ΚΟΡΜΟΣ - LONG BODY	45	8,10
	02-99203-54	90 X 90 ΜΑΚΡΥΣ ΚΟΡΜΟΣ - LONG BODY	25	10,40
	02-99203-55	110 X 110 ΜΑΚΡΥΣ ΚΟΡΜΟΣ - LONG BODY	22	14,00
	02-99203-56	125 X 125 ΚΟΝΤΟΣ ΚΟΡΜΟΣ - SHORT BODY	25	